

associazione nazionale allevatori suini

VIA NIZZA, 53 - 00198 ROMA

TEL. +39 06 44170620 - FAX +39 06 44170638 - eMail anas@anas.it

UFFICIO CENTRALE DEL LIBRO GENEALOGICO

SOTTOPOSTO ALLA VIGILANZA DEL MINISTERO DELLE
POLITICHE AGRICOLE, ALIMENTARI E FORESTALI

Prot. N. 684 /gc

09-05-2022

Oggetto: Risultati prova genetica SIB TEST

Agli allevatori interessati

LORO SEDI

Ai Centri Genetici

LORO SEDI

Si inviano, in allegato i risultati dei soggetti di razza Large White Italiana, Landrace Italiana, Duroc Italiana provati nel settore 210914G.

Distinti saluti.

IL DIRETTORE
Dr Maurizio Gallo

All. cit.

SIB TEST - RISULTATI OTTENUTI DAL SETTORE 210914G

Razza Large White Italiana

CANDIDATO	INDICE SELEZIONE	IMG	LARDO	TAGLI MAGRI	CALO	COSCE	I.C.A.	INDICE RM RESP.	INDICE RM ENTE.	N
LW IT ZNS16656	+1,53	+72	-0,85	+4,442	+11	+0,556	-0,323	+0,293	+0,400	3
LW IT RON00167	+1,41	+58	+1,86	+3,535	-5	+0,442	-0,252	-0,449	+0,885	3
LW IT ALF04216	+1,14	+72	-0,97	+3,959	+17	+0,506	-0,441	-0,103	+0,071	3
LW IT ZNS16666	+1,09	+61	+0,88	+3,637	+11	+0,455	-0,290	-0,138	-1,094	3

CANDIDATO	COD. ANAS	PADRE	MADRE
LW IT ZNS16656	M0019	LW IT ZNS16284	LW IT ZNS15524
LW IT RON00167	T0003	LW IT T0003352	LW IT T0003329
LW IT ALF04216	CS003	LW IT M0021439	LW IT ALF04193
LW IT ZNS16666	M0019	LW IT M0021272	LW IT ZNS15715

Razza Landrace Italiana


CANDIDATO	INDICE SELEZIONE	IMG	LARDO	TAGLI MAGRI	CALO	COSCE	I.C.A.	INDICE RM RESP.	INDICE RM ENTE.	N
L IT RNC00698	+2,40	+123	-6,00	+5,720	+20	+0,846	-0,442	-0,034	-0,519	3
L IT GLS00264	+1,28	+121	-4,37	+5,741	+53	+1,372	-0,434	+0,118	-0,527	2

CANDIDATO	COD. ANAS	PADRE	MADRE
L IT RNC00698	MN025	L IT ICS09883	L IT MN241382
L IT GLS00264	MN005	L IT MN236820	L IT MN239213

Razza Duroc Italiana

CANDIDATO	INDICE SALUMERIA	INDICE RESA	IMG	LARDO	TAGLI MAGRI	CALO	COSCE	I.C.A.	GIV	INDICE RM RESP.	INDICE RM ENTE.	N
D IT TEA01242	+1,02	+0,77	+69	-6,24	+5,072	+39	+1,118	-0,332	-2,015	-0,378	-1,294	2
D IT RON00178	+0,93	+1,52	+92	-5,59	+4,964	+32	+1,111	-0,454	-1,265	-1,038	+0,762	3
D IT RON00190	+0,87	+1,13	+83	-6,68	+4,906	+38	+1,218	-0,397	-1,800	-1,060	-0,279	3

CANDIDATO	COD. ANAS	PADRE	MADRE
D IT TEA01242	B0100	D IT TEA00438	D IT TEA00457
D IT RON00178	T0003	D IT T0003123	D IT T0003153
D IT RON00190	T0003	D IT T0003123	D IT T0003047



associazione nazionale allevatori suini

B0100
SOC.AGR. ZOOTECNICA "SAN CARLO" SS
VIA FILIPPINA 998
40014 CREVALCORE BO
Tel.


CS003
ALFANO DANIELE
VIA MALATRI 11
87040 MARANO PRINCIPATO CS
Tel. 0984856165

MN005
SOC.AGR. SERENI S.S.
VIA PONGA 43
46040 CAVRIANA MN
Tel. 037682058

MN025
SOC.AGR. RONCONI GIACOMO DI RONCONI F
VIA ARGINE PO 1
46034 BORGOFORTE MN
Tel. 0376466259

M0019
AZ.AGR. ZANASI LUIGI
VIA PER CASTELNUOVO 4873
41057 SPILAMBERTO MO
Tel. 059537052

TO003
AZ.AGR. FASANO LUIGI
CASCINA RONELLO 10/11
10020 RIVA PRESSO CHIERI TO
Tel. 0119469246



associazione nazionale allevatori suini

NOTA ESPLICATIVA

I dati produttivi di due sorelle e un fratello pieno di ogni verro candidato vengono raccolti nel centro genetico. I dati vengono analizzati con un Multiple Trait-BLUP Animal Model con diversi modelli per ciascun carattere. A seconda del carattere analizzato i modelli correggono gli indici per il settore di prova, la data di macellazione, il sesso, l'età alla fine della prova, il coefficiente di consanguineità, la nidiata.

INDICI GENETICI TOTALI

Indice Selezione e Indice Salumeria

Esprimono il valore genetico di un candidato per un genotipo aggregato che combina caratteri di economia di allevamento (Incremento Medio Giornaliero - IMG), di qualità della carcassa (Tagli Magri e Lardo), e di qualità della carne (Calo di prima salagione e G.I.V.) in proporzioni che corrispondono agli obiettivi di selezione del Libro genealogico. Sono espressi per ciascuna razza in unità di deviazione standard senza alcun riferimento ad una base genetica (base mobile). La media di popolazione dell'indice di Selezione è sempre zero. L'indice Salumeria viene calcolato solo per la razza Duroc Italiana


Indice Resa

Calcolato solo per la razza Duroc italiana, esprime in unità di deviazione standard da una base mobile il valore genetico di un candidato per un genotipo aggregato che combina Tagli Magri e Incremento Medio Giornaliero in proporzioni tali da premiare i soggetti con la più alta efficienza di produzione.

INDICI GENETICI PARZIALI

1. L'indice genetico I.M.G. rappresenta il valore genetico del verro per la velocità di accrescimento giornaliero durante la prova rispetto alla media dei valori genetici dei verri nati nel 1993 (base fissa). E' espresso in grammi.
2. L'indice genetico Lardo rappresenta il valore genetico del verro per lo spessore del lardo misurato alla macellazione sulla mezzena in corrispondenza del muscolo Gluteo medio. E' espresso in mm ed è riferito alla base fissa 1993.
3. L'indice genetico Tagli Magri rappresenta il valore genetico del verro per il peso totale di coppa e lombi alla macellazione. E' espresso in kg ed è riferito alla base fissa 1993.
4. L'indice genetico Calo rappresenta il valore genetico del verro per la perdita di peso delle cosce durante la prima salagione in prosciuttificio. E' espresso in grammi, ed è riferito alla base fissa 1993.
5. L'indice genetico Cosce rappresenta il valore genetico del verro per il peso delle cosce a caldo, è espresso in kg ed è riferito alla base fissa 1993. Non entra nella formazione degli Indici genetici totali.
6. L'indice genetico I.C.A. rappresenta il valore genetico del verro per il rapporto tra peso del mangime consumato e accrescimento ponderale. E' privo di unità di misura ed è riferito alla base fissa 1993. Non entra nella formazione degli Indici genetici totali.
7. L'indice genetico G.I.V. rappresenta il valore genetico del verro per la probabilità di avere cosce con Grasso Intermuscolare Visibile (Grassinatura). E' espresso in unità di deviazione standard ed è riferito alla base fissa genetica (1993). Viene calcolato solamente per la Duroc Italiana e fa parte dell'Indice Salumeria.
8. L'indice genetico RM Respiratorie (Resistenza Malattie Respiratorie) rappresenta il valore genetico del verro per la probabilità di non ricorrere al trattamento con farmaci per le malattie respiratorie. È espresso in unità di deviazione standard senza alcun riferimento ad una base genetica (base mobile). Non entra nella formazione degli Indici genetici totali.
9. L'indice genetico RM Enteriche (Resistenza Malattie Enteriche) rappresenta il valore genetico del verro per la probabilità di non ricorrere al trattamento con farmaci per le malattie enteriche. È espresso in unità di deviazione standard senza alcun riferimento ad una base genetica (base mobile). Non entra nella formazione degli Indici genetici totali.

N E' il numero di fratelli pieni del verro che terminano la prova (1, 2 o 3).



associazione nazionale allevatori suini