



associazione nazionale allevatori suini

VIA NIZZA 53 – 00198 ROMA

TEL. +39 06 44170620 - FAX +39 06 44170638 - eMail anas@anas.it

Prot. 166

Roma, 04/02/2019

Oggetto: Nuovo rapporto associativo per gli allevamenti delle razze con programma di conservazione

Gentile Allevatore,

come già anticipato ANAS, tenendo conto delle nuove norme nazionali (D.Lgs 52/2018) e di quanto previsto dal bando riguardante il PSRN 2014-2020, è stata trasformata in Associazione di primo grado e gli allevatori, come Lei, già iscritti al Libro genealogico ed al Registro anagrafico sono diventati automaticamente i nuovi soci di ANAS.

Si tratta di una innovazione importante che il legislatore italiano ha voluto per rendere più saldo e proficuo il rapporto tra l'allevatore e l'Associazione che ha il compito di attuare il programma genetico per la conservazione e la valorizzazione delle razze italiane.

Come Lei sa ANAS è anche impegnata nello sviluppo del progetto SUIS "Suinicoltura Italiana Sostenibile", finalizzato alla conservazione della biodiversità delle razze suine locali. Il progetto prevede attività di caratterizzazione fenotipica e genomica delle razze, la fissazione di alcune caratteristiche di razza (mantelli) per l'autenticazione e la valorizzazione dei prodotti ottenuti (tracciabilità genetica), il perfezionamento del controllo della consanguineità con l'ausilio della genomica (DNA), ed altro.

La salvaguardia delle razze locali e la loro messa in sicurezza con modalità di allevamento economicamente sostenibili, sono la priorità dell'azione di ANAS per i prossimi anni. Il rapporto diretto tra allevatore (socio) ed ANAS faciliterà la realizzazione di questi obiettivi.

Per quanto riguarda i servizi erogati, già dallo scorso anno, sono state introdotte alcune novità quali i piani di accoppiamento, consistenti nella segnalazione dei verri più idonei ed altre iniziative sono in cantiere per l'anno entrante, tra cui i meeting di razza.

Per permettere una transizione ordinata verso il nuovo assetto associativo, il Consiglio Direttivo ANAS ha rimodulato le quote associative ed i contributi per i servizi erogati in modo da assicurare una sostanziale invarianza economica per gli allevatori, ora divenuti soci.

Di seguito elenchiamo quanto previsto.

1) Quota associativa annuale

L'allevatore aderisce ad ANAS oltre che con le scrofe di razza pura iscritte anche con le altre categorie di suini allevati: scrofe non iscritte (incroci) e altri suini (lattoni/magroni/grassi).

La quota annuale è rapportata alla consistenza di suini allevati. Per i precedenti soci (ARA) era di € 150,00 per numero di classe, dal 2019 sarà pari ad € 35,00 per numero di classe consistenza.

Le classi di consistenza per le diverse categorie sono riportate di seguito. Sono previste fino a numero 12 classi di consistenza di scrofe di razza pura iscritte. I dati delle scrofe iscritte sono acquisiti dalla banca dati del Libro genealogico. Per le altre categorie: scrofe non iscritte (incroci) e suini d'allevamento sono previste rispettivamente numero 5 classi di consistenza. I dati delle consistenze di queste categorie di animali saranno documentati tramite BDN.

	N. scrofe NON LG	N. Classe
Fino a	1.000	1
“	2.000	2
“	3.000	3
“	4.000	4
Oltre	4.000	5


	N. scrofe Iscritte LG	N. Classe
Fino a	10	1
“	25	2
“	50	3
“	100	4
“	200	5
“	300	6
“	400	7
“	500	8
“	600	9
“	800	10
“	1.000	11
Oltre	1.000	12

	N. Suini ALTRI	N. Classe
Fino a	20.000	1
“	40.000	2
“	60.000	3
“	80.000	4
Oltre	80.000	5

2) Servizi

La modifica più importante è l'azzeramento del contributo forfetario annuale, sostituito dalla quota associativa, mentre gli altri servizi sono stati rimodulati in modo che, sommati alla quota annuale associativa, il costo complessivo non superi quello sostenuto fino all'anno scorso.

Per una migliore comprensione, si riporta il confronto tra la situazione vigente fino al 2018 e quella aggiornata a partire dal 2019.



associazione nazionale allevatori suini

TIPOLOGIA SERVIZIO	VIGENTE FINO AL 2018	VIGENTE DAL 2019
Pacchetto programma conservazione Tariffa fissa per classe consistenza	Da € 35 ad € 250,00 (in funzione del n. scrofe)	///////
Istruttoria iscrizione allevamento	€ 90,00	€ 40,00
Istruttoria iscrizione nucleo di razza aggiuntivo	€ 35,00	€ 35,00
Elaborazione piano accoppiamento specifico (elenco verri) aggiuntivo a quello fornito annualmente	///////	€ 35,00
Istruttoria per rilascio N.O. Ministero Salute per la movimentazione riproduttori, a pratica	///////	€ 15,00
Marche auricolari cad.	€ 0,65	€ 0,80
Marche elettroniche cad.	€ 2,50	€ 2,50
Verifica caratteri razza scrofa non iscritta e senza genealogia per iscrizione alla sezione supplementare	///////	€ 5,00

Il dettaglio delle condizioni amministrative per i soci è allegato alla presente. Sul sito www.anas.it sono disponibili i moduli per la richiesta dei servizi.

Si informa, che ANAS ha attivato una collaborazione con la Rivista di Suinicoltura. A partire dal numero di marzo la Rivista sarà arricchita da un inserto informativo curato da ANAS. Gli allevatori soci potranno disporre dell'**abbonamento on line gratuito**, comunicando ad ANAS l'**indirizzo e-mail e la liberatoria** allegata alla presente.

Di seguito i contatti ANAS

- Ufficio centrale Roma tel 06 441706020 e-mail anas@anas.it
- Tecnici per assistenza allevamento: d.ssa Silvia Tinarelli cell 329 447 2452 e dr Francesco Nen cell 328 619 1668.

Si rimane a disposizione per ogni necessità di chiarimento.
Buon lavoro ed i migliori saluti

IL DIRETTORE
Dr Maurizio Gallo



All.cit.




associazione nazionale allevatori suini

QUOTE SOCIALI

Codice	Descrizione	Importo €
QS01	Quota iscrizione "una tantum" soci	€ 50,00
QS02	Quota sociale annuale <ul style="list-style-type: none">• per ordine classe	€ 35,00

CONTRIBUTI INTEGRATIVI

Codice	Descrizione	Importo €
CS01	Contributo servizi informativi programmi genetici - soci di cui alla lett. b) art 5 (non iscritti al Libro genealogico) <ul style="list-style-type: none">• per ordine classe consistenza scrofe e altri suini	€ 115,00
CS02	Contributi servizi informativi filiera suina - soci di cui alla lett. c) art 5 (soci sostenitori)	€ 115,00



associazione nazionale allevatori suini

SERVIZI PROGRAMMI GENETICI PER ALLEVATORI SOCI

Codice	Descrizione	Importo €
AL01	Allevamenti aderenti ai programmi di miglioramento genetico (Sib test, Valutazioni genetiche riproduttori)	
	<ul style="list-style-type: none"> • un gruppo SIB • per parto registrato: <ul style="list-style-type: none"> - purezza LWI, LI, DI - incrocio LWI, LI, DI 	<i>a parto</i> <i>a parto</i>
	• per gruppo SIB oltre il primo per nucleo	
	• Prezzo acquisto suinetti Sib test a capo (IVA inclusa)	
	• Prezzo acquisto suinetto maschio candidato (IVA inclusa)	
AL03	Valutazioni idoneità scrofe per iscrizione sezione "Supplementare transitoria" LWI, LI, DI	<i>a scrofa</i> 70,00
AL30	Valutazioni idoneità per iscrizione sezione "Supplementare transitoria" razze con programma di conservazione	<i>a capo</i> 5,00
AL04	Estrazione e trasmissione archivio dati LG aziendali	50,00
AL05	Accertamento ascendenti (minimo 3)	<i>a campione ematico</i> 50,00
AL06	Determinazione genotipo alotano (PCR)	<i>a campione ematico</i> 50,00
AL07	Istruttoria iscrizione allevamento razze LWI, LI, DI	250,00
AL26	Marche auricolari identificazione suini razze con programma di conservazione	<i>cadauna</i> <i>spese spedizione</i>
AL27	Marche auricolari elettroniche identificazione suini razze programma di conservazione	<i>coppia</i> <i>spese spedizione</i>
AL28	Allevamenti aderenti ai programmi di conservazione <ul style="list-style-type: none"> • piano accoppiamento specifico 	<i>cadauno</i> € 35,00
AL32	Allevamenti aderenti ai programmi di conservazione <ul style="list-style-type: none"> • N.O. movimentazione 	<i>cadauno</i> € 15,00
AL12	Estrazione periodica ed invio via e-mail di un file contenente le anagrafiche dei soggetti dell'allevamento	<i>a scrofa in base</i> <i>alla</i> <i>consistenza al 31/12 anno</i> <i>precedente</i> 0,50
AL13	Estrazione periodica ed invio via e-mail di un file contenente gli indici dei soggetti dell'allevamento	<i>a scrofa in base</i> <i>alla</i> <i>consistenza al 31/12 anno</i> <i>precedente</i> 0,50
AL17	Istruttoria iscrizione allevamento razze con programma di conservazione	40,00
AL22	Istruttoria iscrizione nucleo di razza con programma di miglioramento genetico	150,00
AL29	Istruttoria iscrizione nucleo di razza con programma di conservazione	35,00




AL25	Contributo valorizzazione selezione LWI, LI, DI	<i>a certificato verro a certificato femmina pura</i>	500,00 200,00
AL36	Contributo valorizzazione selezione LWI, LI, DI	<i>a dose seme selezione a dose seme terminale</i>	10,00 1,20
AL31	Emissione certificato zootecnico	<i>cadauno</i>	10,00
AL33	Distribuzione materiale seminali ai nuclei in selezione - Giovane Verro IA e Verro IA Selezione -		
	• <u>Razza LWI e LI</u> Assegnazione generica	<i>a dose</i>	12,00
	Assegnazione specifica	<i>a dose</i>	30,00
	• <u>Razza Duroc Italiana</u> Assegnazione generica	<i>a dose</i>	25,00
	Assegnazione specifica	<i>a dose</i>	50,00
AL35	Programma autorimonta allevamento non iscritto al LG	<i>a scrofa presente</i>	12,00
SI01	Osservatorio settimanale	<i>anno</i>	gratuito



associazione nazionale allevatori suini

SERVIZI PROGRAMMI GENETICI PER ALLEVATORI NON SOCI

Codice	Descrizione	Importo €
AL01	Allevamenti aderenti ai programmi di miglioramento genetico Sib test, Valutazioni genetiche riproduttori	
	<ul style="list-style-type: none"> • un gruppo SIB • per parto registrato: <ul style="list-style-type: none"> - purezza LWI, LI, DI - incrocio LWI, LI, DI 	<i>a parto</i> <i>a parto</i>
	<ul style="list-style-type: none"> • per gruppo SIB oltre il primo per nucleo • Prezzo acquisto suinetti Sib test a capo (IVA inclusa) • Prezzo acquisto suinetto maschio candidato (IVA inclusa) 	320,00 71,50 165,00
		500,00
AL03	Valutazioni idoneità scrofe per iscrizione sezione "Supplementare transitoria" LWI, LI, DI	<i>a scrofa</i> 84,00
AL30	Valutazioni idoneità per iscrizione sezione "Supplementare transitoria" razze con programma di conservazione	<i>a capo</i> 6,00
AL34	Registrazione suini nella sezione "Supplementare anagrafica"	<i>a capo</i> 1,00
AL04	Estrazione e trasmissione archivio dati LG aziendali	60,00
AL05	Accertamento ascendenti (minimo 3)	<i>a campione ematico</i> 60,00
AL06	Determinazione genotipo alotano (PCR)	<i>a campione ematico</i> 60,00
AL07	Istruttoria iscrizione allevamento razze LWI, LI, DI	300,00
AL26	Marche auricolari identificazione suini razze con programma di conservazione	<i>cadauna</i>
		<i>spese spedizione</i>
AL27	Marche auricolari elettroniche identificazione suini razze programma di conservazione	<i>coppia</i>
		<i>spese spedizione</i>
AL28	Allevamenti aderenti ai programmi di conservazione <ul style="list-style-type: none"> • piano accoppiamento specifico 	<i>cadauno</i> € 40,00
AL32	Allevamenti aderenti ai programmi di conservazione <ul style="list-style-type: none"> • N.O. movimentazione 	<i>cadauno</i> € 20,00
AL12	Estrazione periodica ed invio via e-mail di un file contenente le anagrafiche dei soggetti dell'allevamento	<i>a scrofa in base alla consistenza al 31/12 anno precedente</i> 0,60
AL13	Estrazione periodica ed invio via e-mail di un file contenente gli indici dei soggetti dell'allevamento	<i>a scrofa in base alla consistenza al 31/12 anno precedente</i> 0,60
AL17	Istruttoria iscrizione allevamento razze con programma di conservazione	100,00
AL22	Istruttoria iscrizione nucleo di razza con programma di miglioramento genetico	180,00
AL29	Istruttoria iscrizione nucleo di razza con programma di conservazione	40,00



associazione nazionale allevatori suini

AL37	Istruttoria richiesta costituzione nuova razza		2.500,00
AL25	Contributo valorizzazione selezione LWI, LI, DI	a certificato verro a certificato femmina pura	500,00 200,00
AL36	Contributo valorizzazione selezione LWI, LI, DI	a dose seme selezione a dose seme terminale	10,00 1,20
AL31	Emissione certificato zootecnico	<i>cadauno</i>	12,00
AL33	Distribuzione materiale seminali ai nuclei in selezione - Giovane Verro IA e Verro IA Selezione - <ul style="list-style-type: none"> • Razza LWI e LI Assegnazione generica <i>a dose</i> 15,00 Assegnazione specifica <i>a dose</i> 35,00 • Razza Duroc Italiana Assegnazione generica <i>a dose</i> 30,00 Assegnazione specifica <i>a dose</i> 60,00 		
AL35	Programma autorimonta allevamento non iscritto al LG	<i>a scrofa presente</i>	15,00
SI01	Osservatorio settimanale	<i>anno</i>	50,00




associazione nazionale allevatori suini

SERVIZI WEB

Codice	Descrizione	Importo €
SW01	Inserzioni pubblicitarie sul sito WEB dell'ANAS	250,00 +IVA
SW02	Creazione logo pubblicitario	200,00 +IVA
SW03	Aggiornamento logo pubblicitario	75,00 +IVA

PRATICA NULLAOSTA MINISTERIALE IMPORT/EXPORT SEME E RIPRODUTTORI RAZZA PURA E IBRIDI

Codice	Descrizione	Importo €
IE01	Domanda	<i>a domanda</i> 20,00
	Soggetti	<i>a soggetto</i> 3,00
	Dosi	<i>a dose</i> 0,25



associazione nazionale allevatori suini

INVIARE AD ANAS E-MAIL: anas@anas.it

RICHIESTA ABBONAMENTO GRATUITO PER SOCI ANAS E CONSENSO UTILIZZO DATI

Il sottoscritto,,
in qualità di
dell'Allevamento, socio ANAS, sito in
.....(Prov.)
ViaN°
Indirizzo e-mail:.....

chiede l'attivazione dell'abbonamento gratuito digitale annuale alla Rivista di Suinicoltura (testata Bargiornale).

A tal fine, autorizza l'Associazione Nazionale Allevatori Suini (ANAS) a trasmettere i dati sopra riportati a:
New Business Media srl
Via Eritrea, 21
20157 Milano

A seguito dell'attivazione dell'abbonamento, New Business Media diventerà autonomo titolare del trattamento dei dati personali forniti ai sensi del Regolamento UE 2016/679 del 27 aprile 2016.


....., li..... Firma.....

Il sottoscritto,

- autorizza
- non autorizza

la cessione dei propri dati personali (come sopra riportati) anche per finalità di contatto commerciale.

....., li..... Firma.....



associazione nazionale allevatori suini